

Fondazione
CARIPLO

TUTE SERVARE MUNIFICE DONARE • 1816

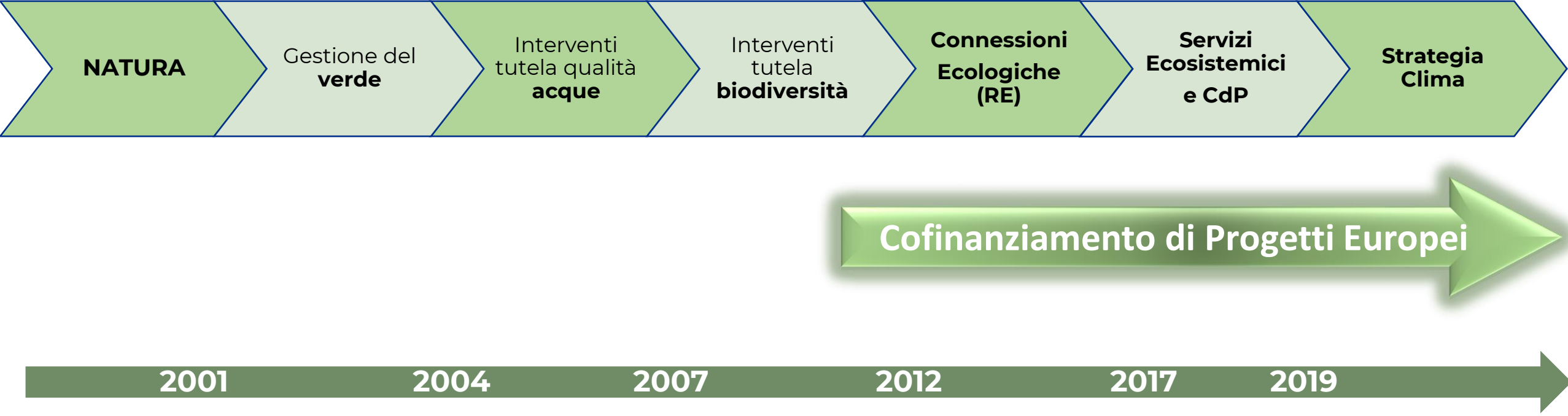


Lo strumento «Cofinanziamento di Progetti europei» di Fondazione Cariplo

8 maggio 2024

Paolo Siccardi – Area Ambiente

La nascita dello strumento «Cofinanziamento di Progetti europei»



Linee di mandato della FC

Linea 1 – Creare valore condiviso

attraverso il sostegno alla creazione e allo sviluppo sostenibile di ecosistemi territoriali.

Linea 2 - Ridurre le diseguaglianze

intervenire sulle diverse forme di povertà e fragilità, garantendo i bisogni primari, combattendo la povertà educativa e la povertà digitale, creando opportunità per le persone fragili, salvaguardando le risorse naturali per le nuove generazioni.

Linea 3 – Allargare i confini

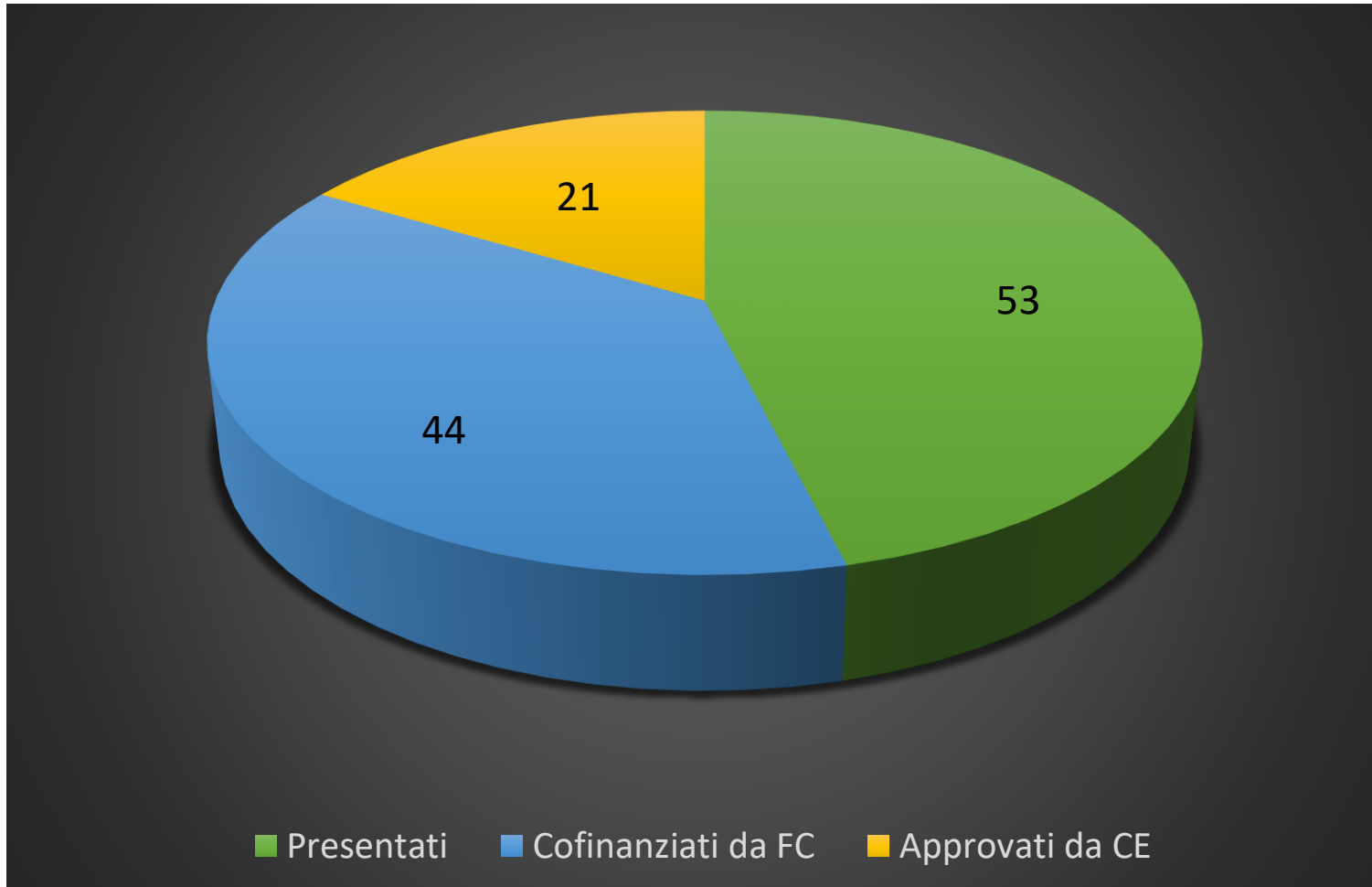
contribuire a una crescita complessiva del Paese, comprendendo e gestendo le relazioni dentro alla comunità e tra il territorio di riferimento, l'Italia e l'Europa (ex Obiettivo Strategico 9)

Linea 4 – Creare le condizioni abilitanti al rafforzamento delle comunità

(ricerca, dati, competence building, sostegno al capitale umano).



Numero Progetti europei finanziati 2010-2023

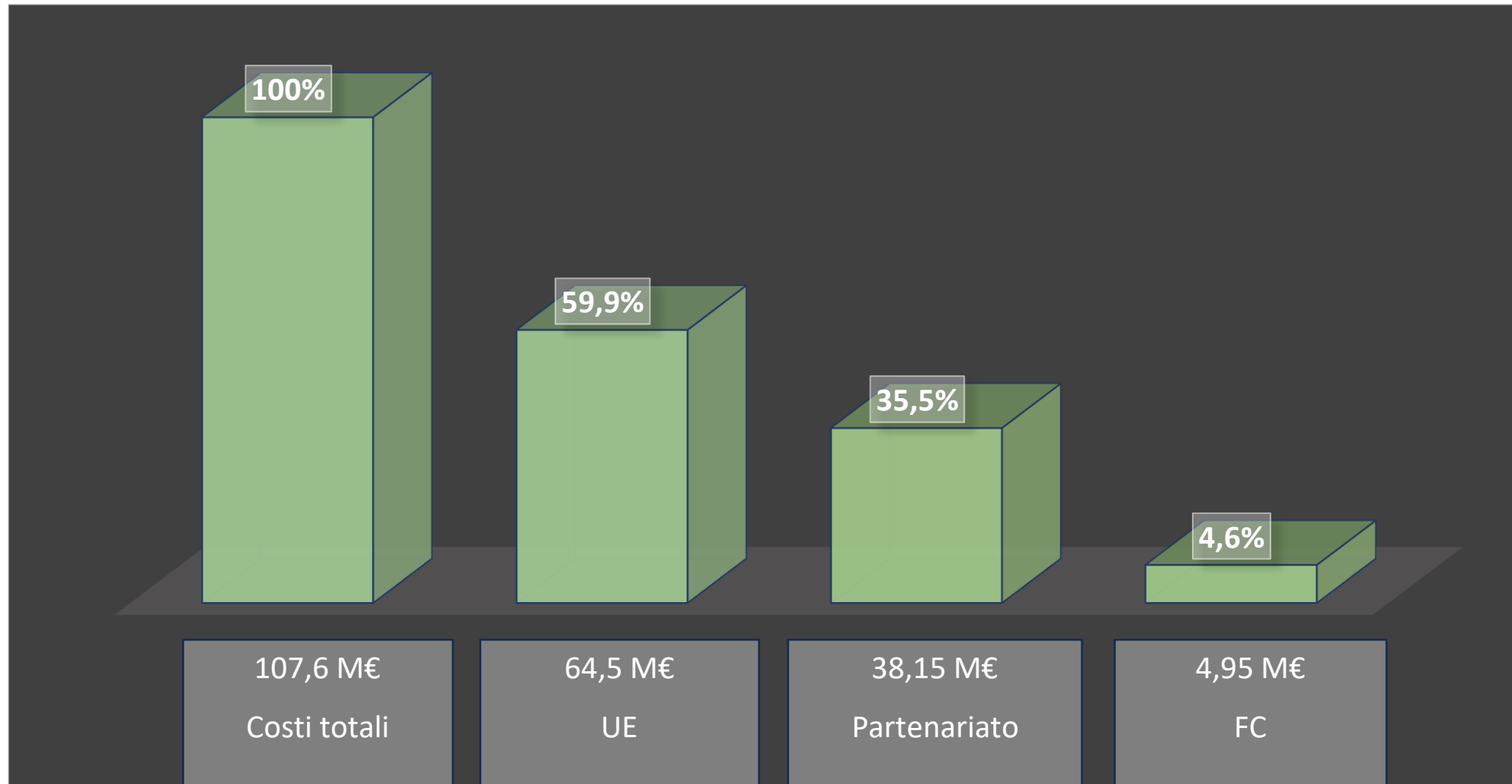


47,7 % successo



21 Progetti approvati da CE 2010-2023

I contributi nel dettaglio



Obiettivi

- Sostenere la costituzione di **partenariati sinergici e duraturi**
- **Stimolare la presentazione di proposte progettuali** da parte del territorio in cui opera la Fondazione al fine di ottenere risorse da **bandi europei** su temi coerenti con le strategie ambientali della Fondazione
- Puntare su "**effetto leva**" o moltiplicatore rispetto alle risorse della Fondazione grazie alla compartecipazione di più enti

Eventi (in)formazione

Attività di Tutoring

Cofinanziamento

1 M€
nel 2024



Tematiche prioritarie

Approvate ogni anno dalla Sottocommissione Ambiente (ultima seduta 18/01/2024):

TEMATICHE PRIORITARIE

- ◊ Biodiversità, Conessioni ecologiche, SE e PES;
- ◊ *Cambiamenti climatici, resilienza e città clima-resilienti*
- ◊ Economica circolare e qualità della vita;
- ◊ *Mobilità sostenibile;*
- ◊ Pianificazione, gestione e tutela della risorsa acqua;
- ◊ *Agricoltura multifunzionale e sostenibile;*
- ◊ Cittadinanza attiva e Collaborazione in difesa della Natura e dell'ambiente, Giornalismo ambientale



Prediligere il cofinanziamento di azioni concrete attraverso il sostegno di un numero limitato di progetti di medio-grandi dimensioni su programmi comunitari/internazionali

Criteria di valutazione

- Attinenza con le tematiche prioritarie
- Innovatività dell'idea progettuale
- Qualità e Stato di avanzamento della progettazione
- Replicabilità a livello nazionale e transnazionale delle attività realizzate
- Probabilità di ottenere l'approvazione da parte del soggetto finanziatore (UE):
 - presenza di partner e cofinanziatori confermata da atti ufficiali
 - sostegno istituzionale (impegno tangibile) da parte di enti pubblici sovracomunali (Ministero, Regione, etc.)
 - partenariato costituito da enti competenti in materia e di altri enti ritenuti affidabili e autorevoli (ad es. Regione Lombardia, Ministero dell'Ambiente, CNR, etc.)
 - compagine progettuale forte e consolidata
- Competenza ed esperienze di successo del proponente e dei partner relativamente alla progettazione e partecipazione a strumenti di finanziamento internazionale.



Importanza del ruolo di Fondazione Cariplo

- la presenza di un co-finanziatore nel budget di progetto ne augmenta il valore economico
- gli Enti pubblici che presentano progetti, di solito, usano come cofinanziamento il loro costo di personale, trovandosi quindi a dover cercare altre fonti di finanziamento per ottenere un budget adeguato
- il cofinanziamento di FC diventa un supporto fondamentale soprattutto per gli *enti non profit* che faticano ad anticipare anche piccole somme di denaro
- il percorso di selezione dei progetti da cofinanziare prevede una fase di tutoring che accompagna il proponente all'individuazione della call più coerente e a rendere il progetto più solido e aderente ai requisiti di valutazione EU



Come richiedere un contributo – PRESENTAZIONE DELLA DOMANDA

- Soggetto ammissibile al contributo di FC → sede legale in Italia
- Interventi oggetto di richiesta di contributo con ricadute all'interno del territorio di riferimento della Fondazione Cariplo (Lombardia, Province di NO e VCO)
- Proposte definitive da inviare almeno 20 giorni prima della scadenza del bando europeo scelto e in riferimento alle sedute del CdA previste dalla FC (attenzione al mese di agosto, possibilità di anticipare i tempi anche fino a oltre 40 giorni!!) -> *COORDINAMENTO CON UFFICI*

*Possibilità di
Valutazione
comparativa*

NB: priorità alla costruzione di un partenariato solido che possa iniziare a lavorare a un'idea progettuale, nel rispetto dei tempi «naturali» (ad es. bene anche per anno successivo)

Come richiedere un contributo – FASE ESPLORATIVA

- Scheda semplificata

paolosiccardi@fondazionecariplo.it

- *Incontri di approfondimento e orientamento successivi*



servizio di **TUTORING**

SCHEDA SEMPLIFICATA DI PROGETTO

Capofila	
Partner	

Programma EU di finanziamento	(Es. LIFE)
Programma specifico	(Es. SAPs for circular economy and quality of life)
Termine ultimo di presentazione progetto	

Titolo provvisorio Progetto	
Durata prevista del progetto	
Problema ambientale che si intende affrontare con il progetto	
Descrizione generale del progetto	
Obiettivo generale	
Obiettivi specifici	
Localizzazione degli interventi	
L'iniziativa rappresenta la continuazione di altre attività già realizzate?	
Costo totale previsto	

Come richiedere un contributo – CODICE OTP

A seguito di incontri di approfondimento e orientamento -> via libera alla richiesta di codice OTP a paolosiccardi@fondazionecariplo.it

❑ Oggetto

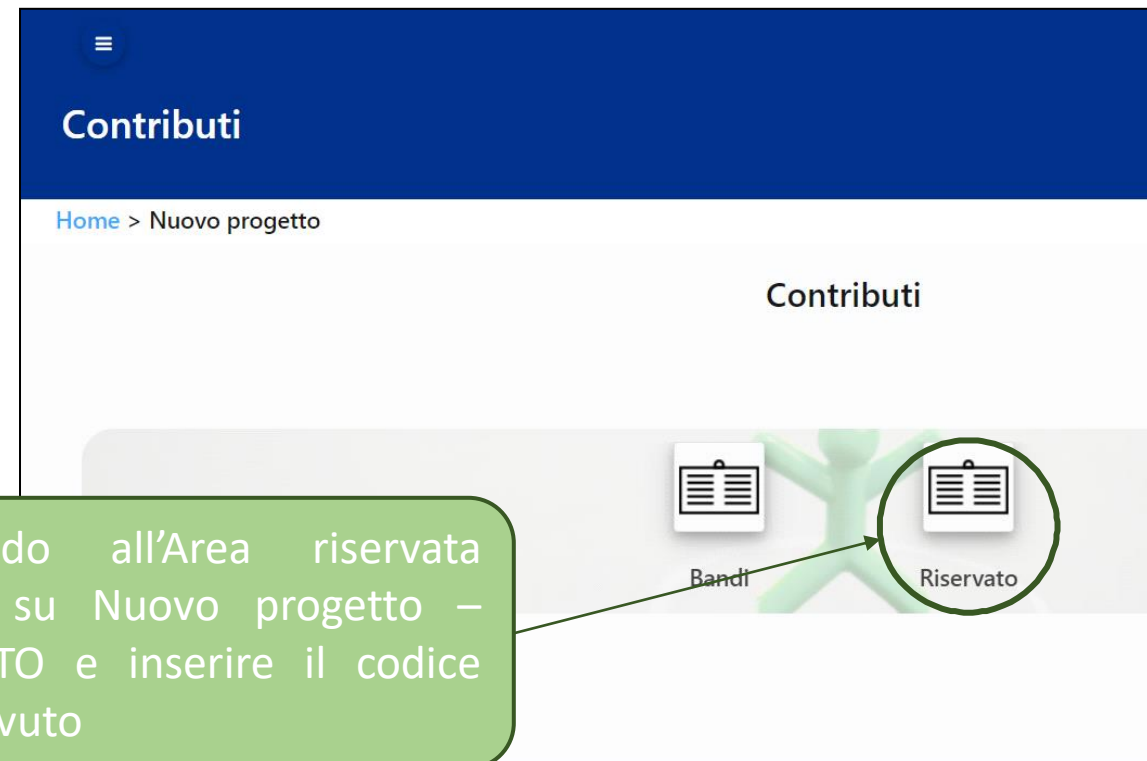
- Richiesta assegnazione OTP - ragione sociale/nominativo dell'Ente richiedente

❑ Testo della mail

- Titolo/Acronimo del progetto
- Indirizzo e-mail inserito in fase di registrazione nell'Area riservata

ATTENZIONE: il codice OTP verrà inviato all'indirizzo di posta elettronica usato in fase di registrazione

Accedendo all'Area riservata cliccare su Nuovo progetto – RISERVATO e inserire il codice OTP ricevuto



Come richiedere un contributo – AREA RISERVATA

Seguire la procedura guidata di compilazione. Necessario fornire tutte le informazioni utili a comprendere lo stato di avanzamento della compilazione tecnico/economica del progetto e dei soggetti aderenti sia in qualità di **partner** (*soggetti che percepiscono il contributo di FC*) che di **finanziatori** (*tutti gli altri soggetti*).

Oltre ai documenti obbligatori (*), è consigliabile allegare:

- ❑ (*) **scheda di sintesi o abstract** del progetto (*scaricabile dal sito della FC*)
- ❑ (*) **lettera accompagnatoria** (*scaricabile dall'Area Riservata -> FAQ -> modulistica*)
- lettere di adesione/sostegno al progetto da parte di altri enti eventualmente presenti
- progetto di dettaglio (bozza avanzamento lavori);
- piano economico di dettaglio (bozza avanzamento lavori);
- altro materiale utile alla valutazione del progetto

N.B.: il progetto definitivo inviato tramite piattaforma europea dovrà essere condiviso con gli uffici della Fondazione (paolosiccardi@fondazionecariplo.it)



Scheda di sintesi (Abstract)

SCHEDA DI SINTESI DEL PROGETTO

Capofila	
Partner	
Programma	
Programma specifico	
Data di scadenza	
Titolo Progetto	
Acronimo	
Durata del progetto	
Descrizione generale del progetto	
Descrizione del problema/dei problemi ambientale/i da affrontare	
Localizzazione degli interventi	
Obiettivo generale	
Obiettivi specifici	
Strategie	
Impatto atteso sul territorio di riferimento della <u>F.Cariplo</u>	
L'iniziativa rappresenta la continuazione di altre attività già realizzate?	
Qual è la strategia per il mantenimento dei risultati nel medio-lungo periodo?	

COSTI TOTALI DI PROGETTO SUDDIVISI TRA PARTNER

RUOLO	ENTE	IMPORTO €	%
Beneficiario coordinatore			
Beneficiario associato 1			
Beneficiario associato 2			
Beneficiario associato n.			
		TOTALE	

RIPARTO FONTI DI COPERTURA DEL PROGETTO

RUOLO	ENTE	IMPORTO €	%
Beneficiario coordinatore			
Beneficiario associato 1			
Beneficiario associato 2			
Beneficiario associato n.			
Cofinanziatore 1	UE - Programma		
Cofinanziatore 2	Fondazione Cariplo		
Cofinanziatore n.			
		TOTALE	

SUDDIVISIONE DEL CONTRIBUTO DI FONDAZIONE CARIPLO TRA PARTNER

RUOLO	ENTE	IMPORTO €	%
Beneficiario coordinatore			
Beneficiario associato 1			
Beneficiario associato 2			
Beneficiario associato n.			
		TOTALE	

Area Riservata

30 Fondazione CARIPLO

PARCO DELLA CONNESSIONE ECOLOGICA

HOME PAGE

ANAGRAFICA

UTENTI PORTALE <

PROGETTI <

CALENDARIO

QUESTIONARI <

FAQ

Progetti

Nuovo progetto

Questionari

Tutorial/FAQ

4
PROGETTI IN COMPILAZIONE

3
PROGETTI INVIATI

0
PROGETTI APPROVATI

0,00
CONTRIBUTI RICHIESTI

0,00
CONTRIBUTI DELIBERATI

Comunicazioni

01/01/2020	COMUNICAZIONI SU PROGETTI DELIBERATI
08/02/2022	Documento Privacy valido fino al 08/02/2022
10/02/2021	IMPORTANTE: Disclaimer Registri
21/12/2021	TUTORIAL RENDICONTAZIONE BANDO ETS LINEA 2



Area Riservata – Tutorial/Guide/Modelli


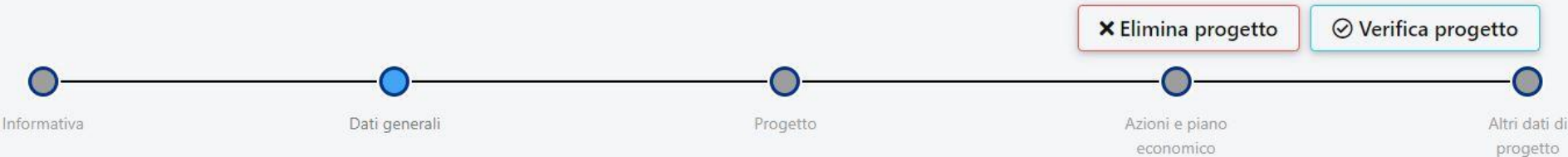
The image shows a screenshot of a web application interface. On the left is a vertical sidebar menu with several items: HOME PA, ANAGRA, UTENTI P, PROGETT, CALEND, and QUESTIO. The 'FAQ' item is circled in red. The main content area is divided into two sections. The top section is titled 'Tutorial e guide' and contains a list of links: Tutorial per la rendicontazione dei progetti, Tutorial per la ridefinizione dei progetti, Tutorial per le richieste Integrative, Tutorial compilazione dei Progetti, Tutorial compilazione Anagrafica, Guida alla presentazione dei progetti su Bandi, Criteri generali per la concessione dei contributi, FAQ - Ammissibilità, and Informativa Privacy Iniziative Filantropiche. The bottom section is titled 'Modelli' and contains a list of links: Modello lettera accompagnatoria (circled in red), Modello Lettera accompagnatoria per progetti inviati in risposta alla Fase 1 dei bandi a più fasi (aggiornamento al 17 aprile 2020), Modello accordo di partenariato (a firma congiunta), and Modello accordo di partenariato (a firma disgiunta).



Area Riservata – compilazione progetto 1

LIFE CARIPLO

Home > Progetti in compilazione > Dettagli life cariplo > LIFE CARIPLO



Dati generali

Dati obbligatori con *

Titolo *
LIFE CARIPLO

Indicare il nome del responsabile di progetto *
Paolo Siccardi ✕

Selezionare la sede organizzativa del progetto *
Via manin 23, 20121 MILANO MI, ITALIA ✕



Area Riservata – compilazione progetto 2

The interface displays a progress bar at the top with five steps: Informativa, Dati generali, Progetto, Azioni e piano economico, and Altri dati di progetto. The 'Progetto' step is currently active. To the right of the progress bar are two buttons: 'Elimina progetto' (with a red 'X' icon) and 'Verifica progetto' (with a checkmark icon).

Below the progress bar is a navigation bar with left and right arrows. The main content area is titled 'Progetto' and contains three sections:

- 1. * Programma Europeo di riferimento**
A text input field containing 'LIFE Cambiamenti Climatici'. Below the field is the character count '974/1000'.
- 2. * Programma specifico**
A text input field containing 'Cambiamenti Climatici nelle aree residenziali'. Below the field is the character count '955/1000'.
- 3. * Data di scadenza**
A date input field containing '12/02/2020'.

On the left side of the main content area is a vertical sidebar with a list of menu items, each with a circular indicator:

- Programma Europeo (indicated with a blue dot)
- Descrizione
- Durata
- Localizzazione
- Soggetti coinvolti
- Allegati

At the bottom right of the form is a blue button labeled 'Successivo'.



Area Riservata – compilazione progetto 3

Progress bar: Informativa, Dati generali, Progetto, Azioni e piano economico, Altri dati di progetto

Buttons: Elimina progetto, Verifica progetto, Invia

Progetto

Programma Europeo, Descrizione, Durata, Localizzazione, Soggetti coinvolti

Soggetti coinvolti

RAGIONE SOCIALE	RUOLO	TIPO PARTNER
Green way	Finanziatore Tipo 2	

Soggetto partecipante

Ruolo nel progetto: Partner

Tipo Partner: Nazionale

Inserisci PIN

Q Seleziona

Precedente Successivo

I soggetti del partenariato che non percepiscono il contributo di FC e gli enti profit devono essere inseriti col ruolo di «Finanziatori di Tipo 2»

Per ogni soggetto PARTNER (riceve parte del contributo di FC) è necessario inserire il PIN fornito da ogni partner al capofila -> collegamento a PE
VEDI SLIDE SUCCESSIVA



Generazione del PIN da parte di un PARTNER

Il PIN generato dal partner dovrà essere fornito al capofila di progetto che lo inserirà alla voce SOGGETTI COINVOLTI – Ruolo nel progetto (vedi slide precedente)

The screenshot shows the Fondazione CARIPLO portal. On the left is a navigation menu with items: HOME PAGE, ANAGRAFICA, UTENTI PORTALE, **PROGETTI** (circled in red), Nuovo progetto, In compilazione, Inviati, Partnership (circled in red), CALENDARIO, QUESTIONARI, and FAQ. A red arrow points from the 'Partnership' menu item to a text box. The main dashboard area has a header with 'Progetti' and 'Nuovo progetto' buttons. Below this, it displays '22 PROGETTI IN COMPILAZIONE'. At the bottom of the dashboard, there are two summary cards: '29 INVIATI' and '4 PROGETTI APPROVATI'.

Cliccare su PROGETTI - Partnership

The screenshot shows the 'Partnership' page with a breadcrumb 'Home > Partnership'. There are two tabs: 'Partnership' and 'PIN'. A red box highlights the text 'Cliccare su Nuovo PIN', with a red arrow pointing to a green '+ Nuovo PIN' button in the top right corner. Below the tabs is a search bar labeled 'Cerca:' and a table with the following data:

UTENTE	TIPOLOGIA	STATO	DATA DI SCADENZA
	Inserimento nuovo partner	Non utilizzato	06/05/2020 09:58:14
Melzi D'Eril	Inserimento nuovo partner	Non utilizzato	27/02/2020 07:38:01

Cliccare su Nuovo PIN

Area Riservata – compilazione progetto 4

Informativa Dati generali **Progetto** Azioni e piano economico Altri dati di progetto

← →

Progetto

Programma Europeo
Descrizione
Durata
Localizzazione
Soggetti coinvolti
Allegati

Allegati

CATEGORIA	TITOLO / DESCRIZIONE	NOME FILE		
Abstract del progetto	Concept CC x Audizione_DEF.pdf	Concept CC x Audizione_DEF.pdf	Visualizza/Scarica	Elimina

Dati Documento

[Seleziona](#)

Categoria

Titolo / Descrizione

[Salva](#) [Annulla](#)

- Abstract del progetto***
- Altro
- Budget
- Descrizione dettagliata del progetto
- Lettera accompagnatoria*
- Lettere di adesione altri soggetti
- Piano economico dettagliato

[Precedente](#) [Salva](#)

(*) Abstract (Scheda di Sintesi) + Lettera accompagnatoria obbligatori



Area Riservata – compilazione progetto 5

Progress bar steps: Informativa, Dati generali, Progetto, **Azioni e piano economico**, Altri dati di progetto

Buttons: **Elimina progetto**, **Verifica progetto**, **Invia**

Azioni e piano economico

Se sono presenti dei PARTNER è necessario che prima di scaricare il PIANO ECONOMICO sia stata correttamente compilata la sezione SOGGETTI COINVOLTI

"NON RINOMINARE IL FILE (il nome viene definito dal sistema al momento del download del documento)"

[QUI è possibile scaricare il tutorial per la compilazione del piano economico](#)

Note di compilazione Piano Economico

Documenti

- 1 Scarica template piano economico **Scarica**
- 2 Carica documento piano economico

File upload area: **Sfoggia** [X]

Buttons: **Allega**, **Visualizza / Scarica**, **Elimina**



Link utili e contatti

<https://www.fondazionecriplo.it/it/progetti/ambiente/cofinanziamento-di-progetti-europei.html>

Paolo Siccardi

paolosiccardi@fondazionecriplo.it

026239328



